

ATTENTION : les garderies périscolaires telles qu'elles apparaissent dans ce mode d'emploi peuvent être différentes de ce que votre commune a mis en place pour vos enfants ; les écrans ci-dessous ne sont proposés qu'à titre d'exemple.

INSCRIPTIONS PONCTUELLES

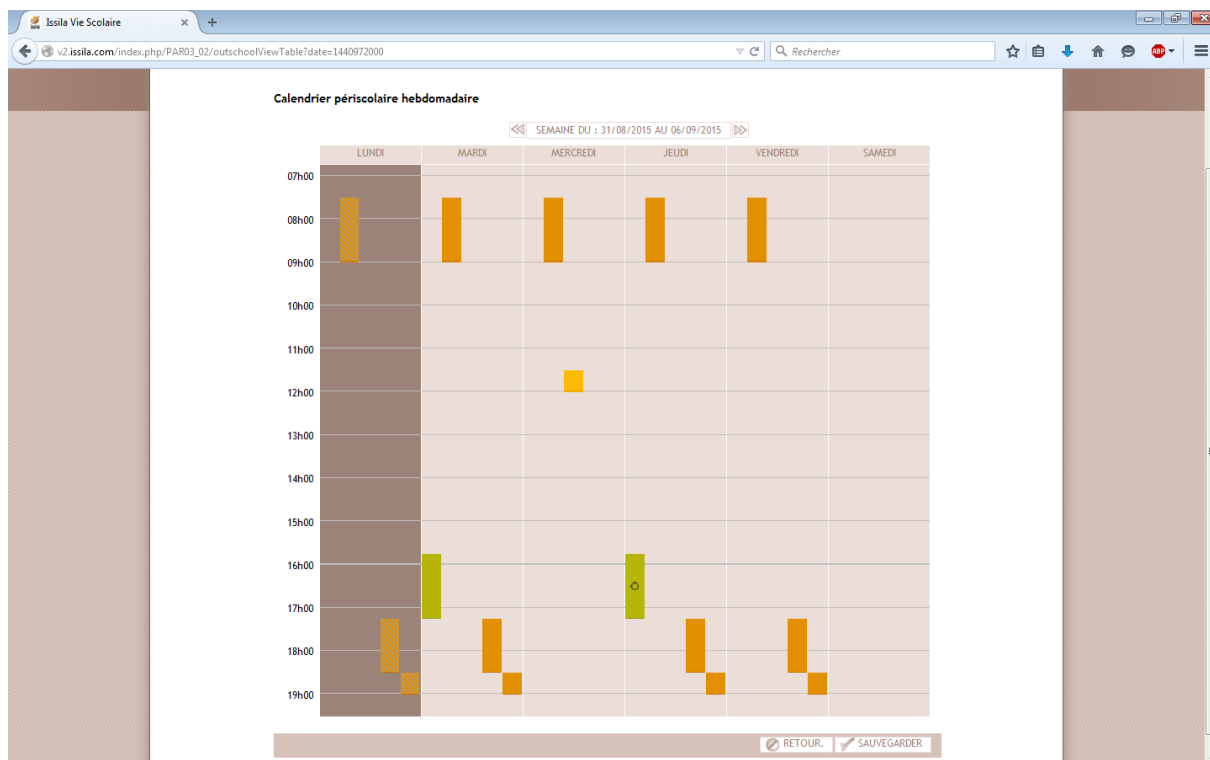
L'accès se fait par le calendrier mensuel de chaque élève.

The screenshot shows the ISSILA web interface for a family named 'Famille : Famille Test2'. The main menu includes 'VIE SCOLAIRE', 'ACTIVITÉS LOISIRS', and 'PETITE ENFANCE'. The user is logged in as 'ISSILA (TM) 2.4.2-PM - BIENVENUE ADMIN ISSILA'. The current view is 'Calendrier Multi-services - Mois' for 'DUPONT Pierre - Ecole Primaire - CE1 / CE2'. The calendar shows the current date as 'Vendredi 03 Juillet 2015' and the selected month as 'Septembre 2015'. The calendar grid shows dates from 1 to 30, with icons indicating school services: 'Ramassage scolaire' (house icon), 'Périscolaire' (house icon), 'Matin' (house icon), 'Soir' (house icon), 'Restaurant scolaire' (plate icon), 'Sortie Scolaire' (house icon), and 'Inscrit' (checkbox). A legend at the bottom explains the icons and checkboxes.

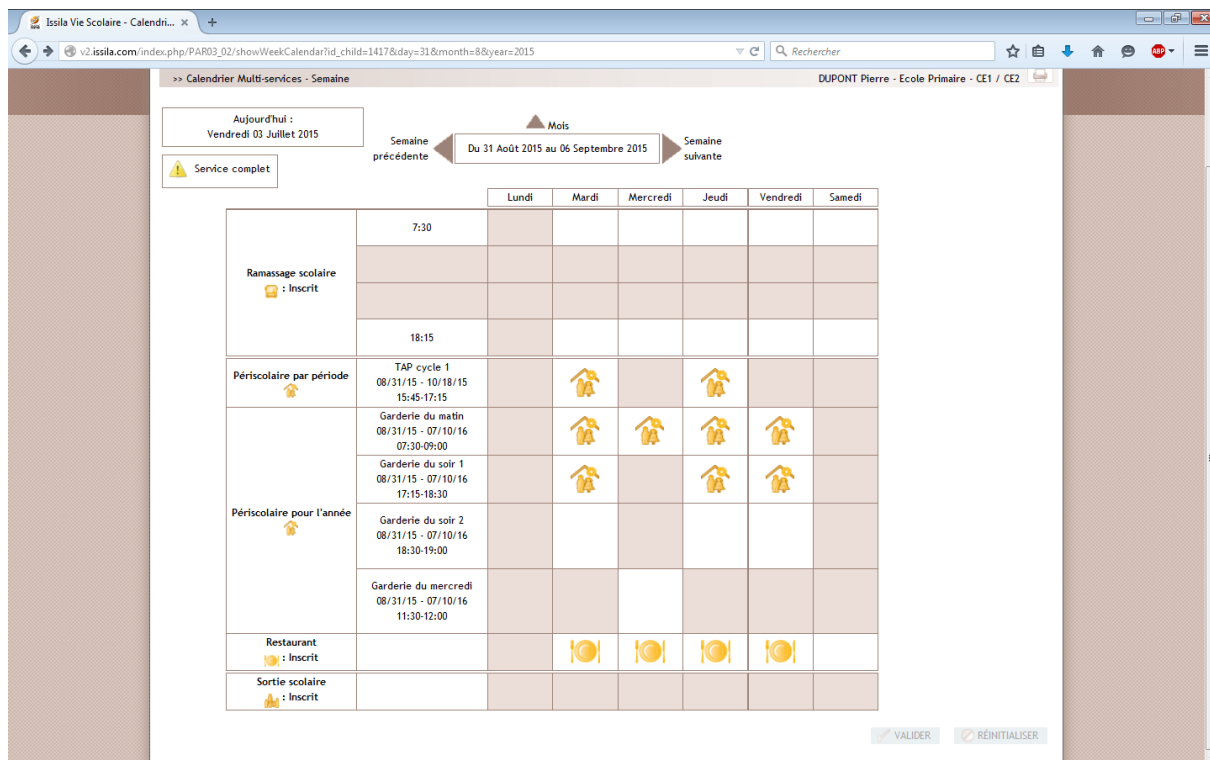
En cliquant sur la semaine qui vous intéresse, vous accédez au calendrier hebdomadaire, sur lequel vous trouverez le restaurant scolaire et les garderies périscolaires proposés par la commune.

The screenshot shows the ISSILA web interface for a family named 'Famille : Famille Test2'. The user is logged in as 'ISSILA (TM) 2.4.2-PM - BIENVENUE ADMIN ISSILA'. The current view is 'Calendrier Multi-services - Semaine' for 'DUPONT Pierre - Ecole Primaire - CE1 / CE2'. The calendar shows the current date as 'Vendredi 03 Juillet 2015' and the selected week as 'Du 31 Août 2015 au 06 Septembre 2015'. The calendar grid shows dates from 31 to 6, with icons indicating school services: 'Ramassage scolaire' (house icon), 'Périscolaire par période' (house icon), 'Périscolaire pour l'année' (house icon), 'Restaurant' (plate icon), and 'Sortie scolaire' (house icon). A legend at the bottom explains the icons and checkboxes.

En cliquant sur une case du pavé « Péri-scolaire », le calendrier péri-scolaire hebdomadaire permet d'inscrire ou de désinscrire pour la semaine, sans oublier de cliquer sur « Sauvegarder » en bas à droite. Vous pouvez vous déplacer de semaine en semaine, toujours en sauvegardant les modifications avant de changer d'écran.



Les inscriptions et désinscriptions réalisées vont apparaître sur le calendrier hebdomadaire.



INSCRIPTIONS ANNUELLES

Vous pouvez également réaliser des inscriptions à l'année (ou sur une période, à partir du calendrier prévisionnel annuel, accessible à partir du bouton « Calendrier prévisionnel » (onglet « Services scolaires » de la fiche de l'enfant).

EDITION ENFANT
Informations concernant l'enfant n° 1 : Pierre

INFORMATIONS RESPONSABLES LÉGAUX SERVICES SCOLAIRES

SAUVEGARDER

ECOLE
Groupe scolaire : Ecole Primaire Passage en classe de : CE1

RESTAURATION SCOLAIRE
Restauration scolaire : Oui Non
Votre enfant déjeunera-t-il le jour de la rentrée : Oui Non
Repas spécifique : Sans porc P.A.I.

RAMASSAGE SCOLAIRE
Ramassage scolaire : Oui Non
Trajet : Ramassage
Arrêt de bus : La Bastille

PÉRISCOLAIRE
Périscolaire : Oui Non

EXTRA-SCOLAIRE
U.S.E.P. : Oui Non

Calendrier prévisionnel Assurance scolaire Fiche sanitaire

SAUVEGARDER

Vous trouverez dans cet écran le restaurant scolaire et les garderies périscolaires proposés par la commune. Pour le restaurant scolaire, en cochant les jours et en cliquant sur la case correspondante, celle-ci passe au vert ; cliquer sur « Valider », l'inscription à l'année est enregistrée. *Note : Valider les inscriptions au restaurant avant de passer à l'étape des inscriptions aux garderies.*

EDITION ENFANT
Informations concernant l'enfant n° 2 : Marguerite

INFORMATIONS RESPONSABLES LÉGAUX SERVICES SCOLAIRES

SAUVEGARDER

PRÉVISIONNEL D'INSCRIPTION
Vous pourrez accéder par la suite au calendrier scolaire qui vous permettra d'inscrire votre enfant aux jours et heures voulues.

RESTO SCOLAIRE
L M M J V S

Périscolaire pour l'année
L M M J V S

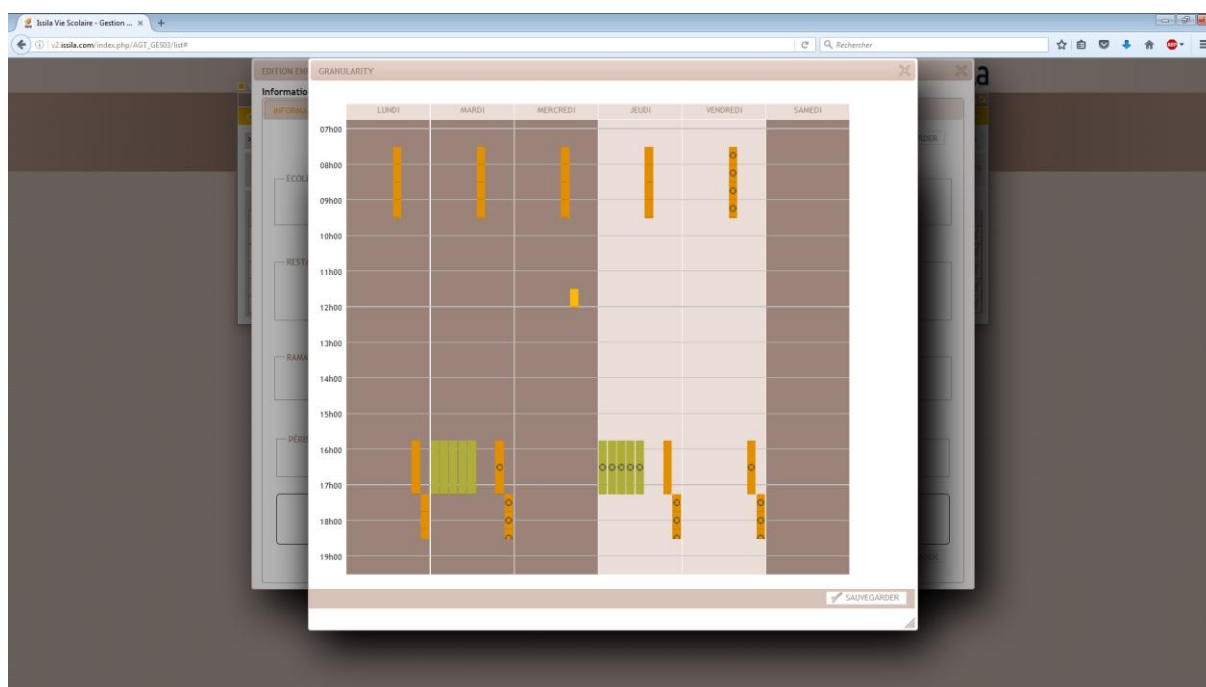
Périscolaire par période
L M M J V S
TAP cycle 1
1/9/16 - 16/10/16
19h45 - 17h15
TAP cycle 2
31/10/16 - 18/12/16
19h45 - 17h15
TAP cycle 3
2/1/17 - 19/2/17
19h45 - 17h15
TAP cycle 4
6/3/17 - 16/4/17
19h45 - 17h15
TAP cycle 5
1/5/17 - 17/7/17
19h45 - 17h15

VALIDER

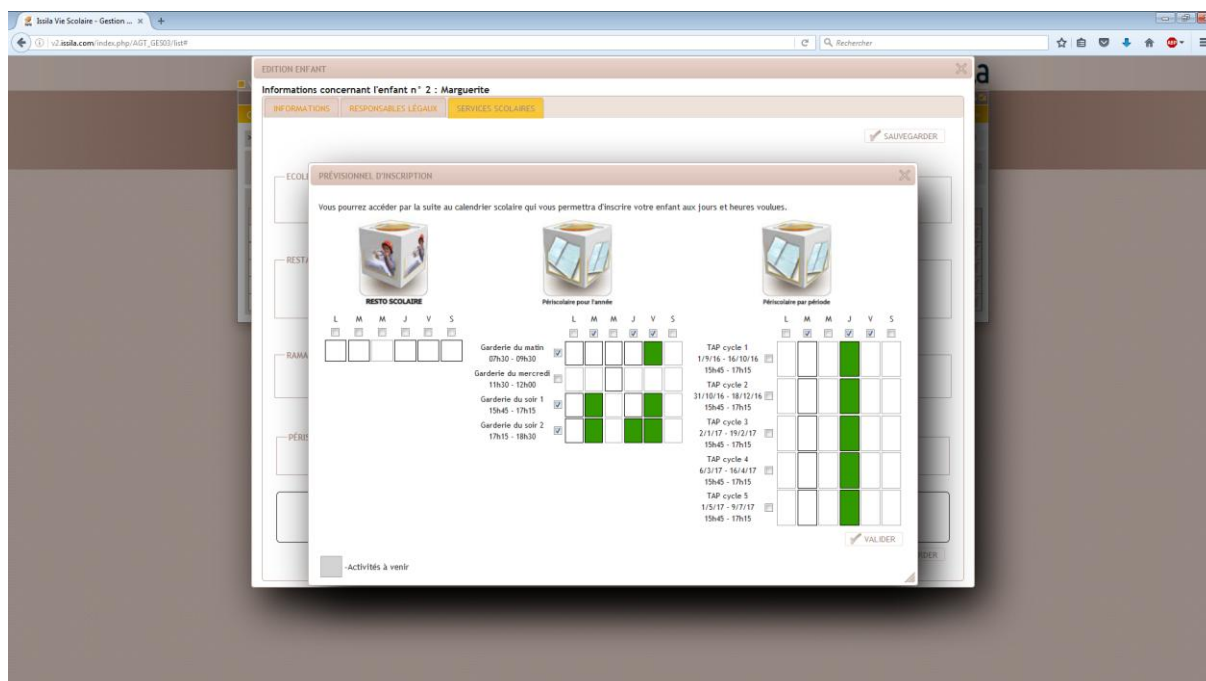
-Activités à venir

Pour les garderies périscolaires, il faut sélectionner la ou les garderies concernées par l'inscription en cochant la petite case correspondante ainsi que celle du jour voulu ; en cliquant sur une des grandes

cases, on accède à un calendrier prévisionnel annuel (semblable au calendrier hebdomadaire que vous utilisez pour les inscriptions hebdomadaires). Les inscriptions se font en cliquant sur la(les) tranche(s) sélectionnée(s), et en sauvegardant.



De retour sur le calendrier principal, les cases vertes indiquent que les inscriptions à l'année ont été réalisées. La présence d'une case jaune indique qu'une inscription ponctuelle a été réalisée pour la garderie périscolaire signalée. *N'oubliez pas de valider en cliquant sur le bouton en bas à droite, sans quoi les inscriptions ou désinscriptions faites ne seront pas prises en compte.*



NOTE : les inscriptions (ou désinscriptions) ne concerneront que les garderies et les jours qui auront été cochés au préalable.

Vous pourrez toujours faire des inscriptions / désinscriptions ponctuelles avec le calendrier hebdomadaire si vous avez fait des inscriptions annuelles.